


SO SCHÜTZEN SIE SICH VOR TASCHENDIEBEN



Wir wollen,
dass Sie
sicher leben.



Ihre Polizei

DIE TRICKS DER TASCHENDIEBE

Um unentdeckt zu bleiben, bevorzugen Taschendiebe Orte, an denen viele Menschen unterwegs sind, wie z. B. öffentliche Verkehrsmittel, Haltestellen, Bahnhöfe, Kaufhäuser, Supermärkte und Großveranstaltungen.

Die Diebe arbeiten oft in Gruppen: Einer lenkt das Opfer ab, indem er es zum Beispiel anrempelt, um eine Auskunft, Hilfe oder Geld bittet. Diesen Moment nutzt der oder die Nächste, um die Beute blitzschnell aus der Tasche oder der Kleidung zu stehlen und gibt sie an eine dritte Person weiter, die damit verschwindet.


Die Methoden sind vielfältig und reichen vom Beschmutzer-Trick bis hin zum Drängel-Trick. Informationen hierzu und wie Sie sich vor einem Diebstahl schützen können erhalten Sie in diesem Faltblatt.



Unsere kurzen Clips
veranschaulichen das
Vorgehen der Diebe




SO GEHEN DIE DIEBE VOR



Scheibenklopfer

Die Scheibenklopfer klopfen von außen an die Scheibe eines Zuges. Der Komplize/die Komplizin im Waggon entwendet die Wertgegenstände des abgelenkten Opfers.



Stauerzeuger

Die Stauerzeuger blockieren die Rolltreppe und lassen das Opfer und andere auflaufen. Während alle nach vorne blicken, greift der Komplize/die Komplizin von hinten in die Tasche des Opfers.




Anrempler

Die Anrempler stoßen das Opfer im Gedränge an oder nehmen es mit einem weiteren Dieb/einer Diebin „in die Zange“. Während das Opfer abgelenkt ist, greift der oder die Dritte in die Tasche.




Zur Kampagne Stop Pickpockets



Falsche Fans

Die falschen Fans fragen das Opfer z. B. nach dem Weg zum Stadion und halten ihm einen Stadtplan vor. Während das Opfer versucht zu helfen und die Karte in beide Hände nimmt, stehlen sie etwas aus der Handtasche.



Blumenschenker

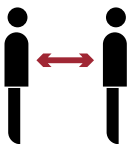
Die Blumenschenker begrüßen das Opfer freundschaftlich, umarmen es und schenken ihm eine Blume. Während das Opfer verdutzt und abgelenkt ist, verschwindet seine Brieftasche.



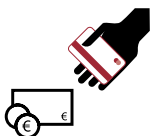
Beschmutzer

Die Beschmutzer bekleckern das Opfer „versehentlich“. Beim wort- und gestenreichen Reinigungsversuch verschwindet das Geld aus der Bekleidungstasche des Opfers.


SO SCHÜTZEN SIE SICH



- › Achten Sie auf ausreichenden Abstand zu fremden Personen.



- › Nehmen Sie nur so viel Bargeld und Zahlungskarten mit wie nötig.



- › Tragen Sie Bargeld und Zahlungskarten in verschiedenen, verschlossenen Innentaschen Ihrer Kleidung möglichst nah am Körper.



- › Bewahren Sie Kredit- und Bankkarten und PIN getrennt voneinander auf und lernen Sie die PIN auswendig.



- › Tragen Sie die Tasche mit der Verschlussseite zum Körper.



- › Lassen Sie Taschen und Wertgegenstände (Handy/ Laptop) niemals unbeaufsichtigt.



- › Achten Sie vor allem im Gedränge besonders auf Ihre Wertsachen und Taschen.

WAS TUN, WENN ES DENNOCH PASSIERT IST?

- › Ist Ihnen Ihre Zahlungskarte abhanden gekommen, lassen Sie diese sofort sperren (Sperr-Notruf 116 116). Beachten Sie, dass Sie Ihre Karte(n) nur dann über den Notruf sperren lassen können, sofern sich Ihre Bank dem Notruf angeschlossen hat. Ansonsten wenden Sie sich direkt an Ihr Kreditinstitut.
- › Damit Ihre Debitkarte auch für das elektronische Lastschriftverfahren (SEPA Lastschrift) gesperrt werden kann, für das nur eine Unterschrift und keine PIN benötigt wird, müssen Sie den Verlust der Polizei melden. Nur dort kann eine so genannte freiwillige KUNO-Sperre bei den Handelsunternehmen veranlasst werden. Erst dann wird die Karte beim Bezahlen in Geschäften auch im Lastschriftverfahren abgelehnt.
- › Ist das Mobiltelefon abhandengekommen, sperren Sie die SIM-Karte und das Telefon. Wird das Telefon als Zugang zu passwortgeschützten Diensten (z.B. Paypal, E-Mail-Account, etc.) oder zu sozialen Netzwerken verwendet, ändern Sie die Passwörter.
- › Melden Sie gestohlene Ausweise bei den örtlich zuständigen, ausstellenden Behörden. Bei Personalausweisen mit aktiver Online-Ausweisfunktion muss diese so schnell wie möglich gesperrt werden.

Sperr-Notruf 116 116

Sofern Ihr Kreditinstitut nicht an 116 116 teilnimmt und Sie es außerhalb der Öffnungszeiten nicht erreichen, finden Sie alternative Sperrnummern unter www.kartensicherheit.de.

HINWEIS

Nach einem Diebstahl oder anderweitigem Verlust ist es wichtig, umgehend eine Anzeige bei der Polizei zu erstatten. Notieren Sie sich die Daten von wichtigen Dokumenten und Ihrem Mobiltelefon, um der Polizei eine zeitnahe Fahndung zu ermöglichen. Bewahren Sie die Informationen sowie Kopien an einem sicheren Ort auf. Über den Sperrnotruf können Zahlkarten, SIM-Karten und auch Ausweise mit aktiver Online-Ausweisfunktion gesperrt werden.

Diese Nummern sollten Sie sich notieren bzw. abspeichern:

Telefonnummern

- › Polizeinotruf: 110
- › Zentraler Sperr-Notruf: 116 116
- › Meine Bank: _____

Geldkarten

- › IBAN Debitkarte: _____
- › Bankinstitut: _____
- › Kreditkartennummer: _____
- › Kreditkarteninstitut: _____

Ausweisdokument

- › Identifikationsnummer: _____
- › ausstellende Behörde: _____

EINE PUBLIKATION IHRER POLIZEI.

Weitere Infos finden Sie unter
www.polizei-beratung.de



Abbildungen

Bundespolizei

Piktogramme


Polizeiliche Kriminalprävention

Herausgeber:

**Polizeiliche Kriminalprävention
der Länder und des Bundes**

Zentrale Geschäftsstelle
Taubenheimstraße 85
70372 Stuttgart

**Wir wollen,
dass Sie
sicher leben.**



Ihre Polizei